



NOVO JEEP® AVENGER 100% Elétrico

ALTITUDE

ELÉTRICO



EXTERIOR E ESTILO

- Jantes de liga leve de 17"
- Faróis LED
- Faróis de nevoeiro LED

INTERIOR E CONFORTO

- Bancos com estofa em tecido/vinil
- Painel de instrumentos prateado
- Tapetes em veludo
- Piso da bagageira ajustável em altura

TECNOLOGIA E SEGURANÇA

- Ar condicionado automático mono-zona
- Cruise control adaptativo
- TFT premium a cores 10.25" no painel de instrumentos
- Sistema multimédia Uconnect rádio 10.25" (MP3, AUX, Bluetooth) + Apple Carplay & Android Auto com Navegação
- Câmara de estacionamento traseira 180°
- Auto High Beam – Regulação automática de máximos
- Passive Entry
- Hill Descent Control – Controlo de descida de declives
- Select-Terrain (Eco, Normal, Sport, Sand, Mud, Snow)
- Travagem de emergência autónoma
- Sistema de reconhecimento de sinais de trânsito
- Aviso de transposição da faixa de rodagem
- Sistema de deteção de fadiga do condutor

85th ANNIVERSARY

ELÉTRICO



ALTITUDE +

EXTERIOR E ESTILO

- Jantes de liga leve de 18"
- Luzes dianteiras em LED MATRIX - Projetor
- Luzes traseiras em LED
- Vidros traseiros escurecidos
- Grelha de 7 ranhuras iluminada

INTERIOR E CONFORTO

- Bancos dedicados
- Luzes de cortesia interiores em LED
- Cobertura do túnel central 85th Anniversary
- Iluminação ambiente com cor personalizável

TECNOLOGIA E SEGURANÇA

- Carregamento de telemóveis wireless
- Câmara dianteira 360°
- Espelhos retrovisores rebatíveis eletricamente
- Espelho retrovisor interno electrocromático sem moldura

SUMMIT

ELÉTRICO



ALTITUDE+

EXTERIOR E ESTILO

- Jantes de liga leve de 18"
- Luzes dianteiras em LED MATRIX – Projetor
- Grelha de 7 ranhuras iluminada

INTERIOR E CONFORTO

- Espelho retrovisor interno electrocromático sem moldura
- Iluminação ambiente com cor personalizável

TECNOLOGIA E SEGURANÇA

- Keyless Entry
- Sistema de monitorização de ângulo morto
- Sensores de estacionamento dianteiros e traseiros
- Assistência à condução autónoma nível 2 (ACC com lane centering e traffic jam assist)

VERSÕES

PREÇOS

PACKS

OPCIONAIS

DADOS TÉCNICOS

CORES/JANTES/ESTOFOS

DESTAQUES DO
PRODUTO/SERVIÇOS

| TIPO DE MOTOR | MOTORIZAÇÃO | Emissões de CO ₂ | Consumos de Ciclo Combinado (kW/100km) | ALTITUDE | 85th ANNIVERSARY | SUMMIT |
|---------------|------------------------------|-----------------------------|--|----------|------------------|----------|
| ELÉTRICO | 100% Elétrico 115kW 156cv | 0 | 15,5-16 | 39 500 € | 40 500€ | 44 600 € |

VERSÕES

PREÇOS

PACKS

OPCIONAIS

DADOS TÉCNICOS

CORES/JANTES/ESTOFOS

DESTAQUES DO
PRODUTO/SERVIÇOS

| | ALTITUDE | 85th ANNIVERSARY | SUMMIT | OPCIONAIS INCOMPATÍVEIS | OPCIONAIS VINCULADOS |
|---|----------|---------------------|--------|----------------------------|-------------------------|
| PACK WINTER - Para-brisas aquecido - Bancos dianteiros aquecidos | 500 € | 500 € | - | AKK | - |
| PACK INFOTAINMENT & CONVENIENCE - Assistente de centragem na faixa de rodagem e assistente de congestionamento - Monitorização de ângulo morto - Espelhos retrovisores exteriores rebatíveis eletricamente com projeção de luz no solo - Sensores de estacionamento dianteiros, traseiros e laterais | - | 1000 € | - | - | 8VV JK2 |
| PACK SUMMIT - Sistema de monitorização de ângulo morto - Espelhos retrovisores rebatíveis eletricamente - Vidros traseiros escurecidos - Grelha de 7 ranhuras em preto brilhante - Luzes dianteiras em LED – Projetor - Luzes de ambiente internas LED - Luzes de boas-vindas/saída - Tapetes dianteiros e traseiros aveludados - Sensores de estacionamento dianteiros, traseiros e laterais - Carregamento de telemóveis wireless - Câmara de estacionamento traseira com grelha dinâmica - Luzes traseiras em LED - Jantes em liga leve de 18” | - | - | T | 1M7 | LN7 JK2 AKK |

VERSÕES

PREÇOS

PACKS

OPCIONAIS

DADOS TÉCNICOS

CORES/JANTES/ESTOFOS

DESTAQUES DO
PRODUTO/SERVIÇOS

| | ALTITUDE | 85th ANNIVERSARY | SUMMIT | OPCIONAIS INCOMPATÍVEIS | OPCIONAIS VINCULADOS |
|--|----------|---------------------|--------|----------------------------|-------------------------|
| PACK WINTER & LEATHER <ul style="list-style-type: none"> - Para-brisas aquecido - Bancos dianteiros aquecidos - Estofos em pele - Banco do condutor com função de massagem e ajustável eletricamente em 6 modos - Banco do passageiro manualmente ajustável em 6 modos | 1 500 € | - | T | 6R7 | - |
| PACK BUSINESS <ul style="list-style-type: none"> - Cruise Control Adaptativo - Faróis de nevoeiro em LED | T | - | T | - | - |

VERSÕES

PREÇOS

PACKS

OPCIONAIS

DADOS TÉCNICOS

CORES/JANTES/ESTOFOS

DESTAQUES DO
PRODUTO/SERVIÇOS

ALTITUDE

85th
ANNIVERSARY

SUMMIT

| OPCIONAIS | | | | OPCIONAIS INCOMPATÍVEIS | OPCIONAIS VINCULADOS |
|--|--------|--------|-------|-------------------------|----------------------|
| Teto de abrir elétrico panorâmico | 1000 € | 1000 € | T | - | LN7 |
| Pneus M+S | 250 € | 250 € | 250 € | JK6 | - |
| Jantes de liga leve de 18" com pneus 215/55 R18 preto matte com tampa em dourado | - | 0€ | - | - | - |
| Bomba de calor | 600 € | 600 € | 600 € | - | C6U |
| Kit Fix&Go | S | S | S | - | - |
| Suporte para tampa da consola central desdobrável | 0 € | S | 0 € | - | - |
| Luzes de cortesia interiores LED | 0 € | S | T | - | 400 ou JK6 |
| On-board charger de 11kW | T | T | T | - | 17C |
| Cruise Control Adaptativo | - | T | - | - | - |
| Porta da bagageira automática mãos-livres | 600€ | 0€ | T | - | JKB (85th ANIV.) |

VERSÕES

PREÇOS

PACKS

OPCIONAIS

DADOS TÉCNICOS

CORES/JANTES/ESTOFOS

DESTAQUES DO PRODUTO/SERVIÇOS

ALTITUDE

**85th
ANNIVERSARY**

SUMMIT

OPCIONAIS

OPCIONAIS INCOMPATÍVEIS

OPCIONAIS VINCULADOS

| | | | | | |
|--|-----|-----|-----|---|-----|
| Model Year 2027 | T | T | T | - | - |
| GSR V2 Step 2 – opcional de homologação | S | S | S | - | - |
| Cabo de carregamento Modo 3 | T | T | T | - | CP4 |
| Predisposição para Bomba de Calor | 0 € | 0 € | 0 € | - | BBV |
| Opcional Técnico – Conector de diagnóstico | 0 € | 0 € | 0 € | - | - |
| Proteção parcial de transporte | T | T | T | - | - |
| Etiqueta “I AM JEEP” | T | T | T | - | - |
| Serviços Conectados | T | T | T | - | - |
| Opcional Técnico | T | T | T | - | - |
| Cobertura do túnel central Jeep | T | S | T | - | 8VV |

| | |
|--|----------------------------------|
| MOTOR | 100% Elétrico 115KW 156CV |
| Potência máxima CE: kW (CV) | 115 kW (156CV) |
| Binário máximo CE: Nm | 260 |
| Bateria (kWh) | 54 |
| On board charger (kW) | 11 |
| TRANSMISSÃO | |
| Caixa de Velocidades | Automática |
| Sistema de Tração | Dianteira |
| DIMENSÕES | |
| Peso em ordem de marcha (kg) | 1520 |
| Peso máximo rebocável (kg) | sem capacidade de reboque |
| Comprimento / Distância entre eixos dianteira e traseira/ Largura (mm) | 4084 / 2562 / 1981 |
| Distância ao solo (mm) | 200 |
| Altura em vazio (mm) | 1527 |
| Ângulo de entrada / Ventral / Saída | 20° / 20° / 32° |
| Capacidade da bagageira (l) | 355 |
| BATERIA | |
| Tempo de Carregamento com Cabo Modo 2 | 26h25'@2.3kW |
| Tempo de Carregamento com Cabo Modo 3 (0-100%) | 5h45'@11kW |
| Tempo de Carregamento DC (30km) | 3'@100kW |
| Tempo de Carregamento DC [20-80%] | 27'@100kW |
| Tempo de Carregamento DC (10-80%) | 30'@100kW |
| PRESTAÇÕES | |
| Aceleração 0-100km/h[s] | 9 |
| Velocidade Máxima [km/h] | 150 |
| Autonomia Elétrica (WLTP, ciclo combinado) km até | 400 |
| CONSUMOS | |
| Consumo de energia (kWh/100km) WLTP Combinado | 15,6-15,9 |
| EMISSÕES | |
| Emissões de CO2 [g/km] WLTP Combinado | 0 |

Consumo de energia do Jeep® Avenger 100% Elétrico (kWh/100km): 15,6-15,9; Emissões de CO₂ (g/km): 0; Autonomia em modo elétrico (combinado, km): 400km.

Valores definidos de acordo com o ciclo combinado WLTP. Valores atualizados a 31 de dezembro de 2025 e indicados apenas para fins comparativos. Os valores reais de consumo de combustível, consumo de energia, emissões de CO₂ e autonomia elétrica podem variar consoante as condições de condução e diversos fatores.

VERSÕES

PREÇOS








PACKS







OPCIONAIS

DADOS TÉCNICOS

CORES/JANTES/ESTOFOS

DESTAQUES DO
PRODUTO/SERVIÇOS

| | | ALTITUDE Teto da cor da carroçaria | 85th ANNIVERSARY Teto da cor da carroçaria | SUMMIT Teto da cor da carroçaria |
|--|-------------------------|--|--|--|
|  | RUBY (PASTEL) | 600 € | - | 600 € |
|  | SNOW (PASTEL) | S | S | S |
|  | VOLCANO (PASTEL) | 600 € | 600 € | 600 € |
|  | STORM (PASTEL) | 600 € | - | 600 € |
|  | GRANITE (METALIZADA) | 600 € | 600 € | 600 € |
|  | FOREST (METALIZADA) | 600 € | 600€ | 600 € |
|  | BAMBOO (METALIZADA) | 600 € | - | 600 € |

| | | ALTITUDE Cor exterior com teto preto | 85th ANNIVERSARY Cor exterior com teto preto | SUMMIT Cor exterior com teto preto |
|--|----------------------|--|--|--|
|  | SNOW + TETO PRETO | 1200 € | 1200 € | 1200 € |
|  | RUBY + TETO PRETO | 1200 € | - | 1200 € |
|  | STORM + TETO PRETO | 1200 € | - | 1200 € |
|  | GRANITE + TETO PRETO | 1200 € | 1200 € | 1200 € |
|  | FOREST+ TETO PRETO | 1200 € | 1200 € | 1200 € |
|  | BAMBOO + TETO PRETO | 1200 € | - | 1200 € |

VERSÕES

PREÇOS

PACKS








OPCIONAIS

DADOS TÉCNICOS

CORES/JANTES/ESTOFOS

DESTAQUES DO
PRODUTO/SERVIÇOS

| | | ALTITUDE | 85th ANNIVERSARY | SUMMIT |
|--|---|----------|---------------------|--------|
|  | Jantes de liga leve de 18" adamentadas | - | S | - |
|  | Jantes de liga leve de 18" com pneus 215/55 R18 preto matte com tampa em dourado | - | O | - |
|  | Jantes de liga leve de 17" cinzento médio brilhante | S | - | - |
|  | Jantes em liga leve de 18" (disponíveis com o Pack Summit) | - | - | S |

| TABLIÊ | | | ALTITUDE | 85th ANNIVERSARY | SUMMIT |
|--|---|--|----------|---------------------|--------|
|  |  | Tecido preto/cinza e tablier prateado | S | - | - |
|  |  | Tecido preto com padrão tartan | - | S | - |
| ALTITUDE:  SUMMIT:  |  | Estofos em pele preta com inserções em cinza (Disponível com o pack Winter&Leather) | O | - | T |

CONNECT ONE



CHAMADA DE EMERGÊNCIA

Permite contactar facilmente os serviços de emergência (polícia, bombeiros ou assistência médica).



ASSISTÊNCIA EM ESTRADA

Contacto com a assistência para apoio. A localização automática evita ter de fornecer instruções detalhadas ao operador numa emergência.



APOIO AO CLIENTE

Contacte o centro de atendimento ao cliente para questões ou dúvidas sobre o veículo. Respostas instantâneas para qualquer questão.



ATUALIZAÇÕES OVER-THE-AIR

Atualize o software dos sistemas do veículo automaticamente. As atualizações ficam disponíveis no sistema de infotainment e surgem mensagens a informar sobre a atualização. O consentimento será pedido antes da atualização.



E-CONTROL

Faça a gestão remota do carregamento do veículo, monitorize o nível da bateria, programe o carregamento e controle a climatização.

RELATÓRIO DE SAÚDE DO VEÍCULO

Esteja sempre informado sobre o estado do seu veículo. Receberá mensalmente um e-mail com informações gerais sobre o estado dos parâmetros monitorizados.

CONNECT PLUS

8 meses de período experimental gratuito incluídos



OPERAÇÕES REMOTAS

Interaja e envie comandos para o veículo (por exemplo, trancar/destrancar portas, ligar faróis) mesmo quando não está nas proximidades.



TRÁFEGO EM TEMPO REAL/CÂMARAS VELOCIDADE

Atualizações sobre o tráfego, alertas meteorológicos e câmaras de velocidade, disponíveis no sistema de infotainment durante a navegação.



LOCALIZADOR DE POSTOS DE CARREGAMENTO/COMBUSTÍVEL

Encontre postos públicos de carregamento compatíveis com a bateria do seu veículo elétrico ou híbrido, ou localize um posto de combustível.



PESQUISA DE POI

Encontre pontos de interesse (POI) como restaurantes, museus, hotéis, estádios, centros comerciais, etc., diretamente na aplicação móvel.

NOTIFICAÇÃO DE ALERTA DE SAÚDE DO VEÍCULO

Seja informado sobre o estado dos sistemas críticos do veículo. Em caso de deteção de um problema, será notificado em todos os seus dispositivos.



ATUALIZAÇÃO MAPA OVER-THE-AIR

Os mapas do veículo estão sempre atualizados graças às atualizações contínuas sem necessidade de ir à oficina.



ESTACIONAMENTO NA RUA

Ajuda a encontrar um lugar de estacionamento na rua. Ao pesquisar um destino, o sistema calcula a probabilidade de encontrar estacionamento disponível e indica-o no sistema de infotainment.



GEOFENCING (MODO PASSIVO)

O modo passivo permite definir um tipo de alarme silencioso. O veículo envia uma notificação ao gestor da frota ou ao proprietário quando o carro entra ou sai de uma área geográfica pré-definida.



RECONHECIMENTO DE VOZ NATURAL

Permite vários comandos de voz dentro do veículo sem retirar as mãos do volante. Fale de forma natural para comandar funções como navegação, climatização, rádio, telefone, entre outras.

ROTEAMENTO TO VEÍCULOS ELÉTRICOS

Roteamento específico para veículos elétricos no sistema de bordo, considerando os pontos de carregamento ao longo do percurso.

CHAT GPT

A evolução mais avançada da tecnologia de reconhecimento de voz natural com Inteligência Artificial. Oferece um assistente virtual capaz de responder a pedidos e questões complexas.

VERSÕES

PREÇOS

PACKS

OPCIONAIS

DADOS TÉCNICOS

CORES/JANTES/ESTOFOS

**DESTAQUES DO
PRODUTO/SERVIÇOS**



TFT PREMIUM A CORES 10,25"

COMPUTADOR DE BORDO / FLUXOS DE ENERGIA / VISUALIZAÇÃO SISTEMA ADAS

Mantenha-se concentrado na estrada e consulte facilmente o estado do seu veículo com um simples olhar, incluindo a autonomia, fluxos de energia, ADAS e navegação (se disponível).



**NO CONTROL DA ESTRADA À FRENTE
SELEC-TERRAIN®**

Manter o controlo é uma questão de escolher o que é mais adequado para o momento. O Jeep Avenger vem de série com o Selec-Terrain®, que oferece segurança e capacidade em todas as condições meteorológicas, com seis modos de condução.



**SUORTE PARA TAMP DA CONSOLA
CENTRAL DESDOBRÁVEL**

Proporciona maior comodidade e segurança no compartimento central.



RÁDIO - 10.25"

CONETIVIDADE / ANDROID AUTO / APPLE CARPLAY SEM FIOS

O ecrã tátil Uconnect™ de 10,25" oferece tecnologia sem compromissos, incluindo conectividade com Android Auto e Apple CarPlay sem fios.



TOMADA ELÉTRICA STANDARD

O ecrã tátil Uconnect™ de 10,25" oferece tecnologia sem compromissos, incluindo conectividade com Android Auto e Apple CarPlay sem fios.



WALLBOX*

A Wallbox é a forma mais prática e inteligente de carregar o seu veículo em casa. Permite uma carga completa em 4 horas (2,3 kW de potência). A instalação não requer a intervenção de pessoal especializado. Também pode agendar o carregamento de acordo com as suas necessidades através do sistema Uconnect™ ou da aplicação móvel.



CARREGAMENTO PÚBLICO*

Utilize as estações de carregamento público para recarregar a sua bateria quando estiver na estrada (tempo médio de carregamento: 1 hora e 40 minutos, graças a uma potência de 7,4 kW).

*Disponível apenas nas versões 100% elétricas



**JUNTE-SE AO JEEP WAVE®.
UM MUNDO DE VANTAGENS ESPERA POR SI.**

Ao adquirir um veículo da marca Jeep®, será automaticamente inscrito no Jeep Wave®, um programa de fidelidade premium criado para oferecer os melhores serviços.

ATENDIMENTO AO CLIENTE DEDICADO

Pode contar com assistência em estrada 24/7, assim como com o exclusivo serviço Jeep Customer Care, disponível das 9h às 18h. A nossa equipa de agentes altamente qualificados estará disponível para responder a todas as suas questões e ajudá-lo a voltar à estrada.



BENEFÍCIOS EXCLUSIVOS

O Jeep Wave® dá-lhe acesso a uma variedade de oportunidades imperdíveis. Ao aderir ao programa, não só entra num mundo de ofertas inigualáveis, como também passa a ter a possibilidade de participar em eventos exclusivos organizados pela Jeep® e pelos nossos parceiros.

Jeep[®]